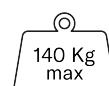




EXPERT 1 PRO

IMBRACATURA

Prodotto








Descrizione

- Anello anticaduta sternale.
- Anello anticaduta dorsale con fascia di estensione incorporata.
- Fibbie automatiche K-EASY in acciaio verniciato ad alta resistenza.
- Etichetta identificativa con protettore tessile per preservare il più a lungo possibile la leggibilità della marcatura.
- Fasce regolabili su spalle e cosciali.
- Imbottitura con tessuto RIPSTOP sulle spalle.
- SISTEMA ANTISLIP per fissare la regolazione delle fibbie.
- Chip NFC Ready: include chip con tecnologia NFC per l'utilizzo dell'App IRUCHECK (tracciabilità, stato e revisione del prodotto).

CARATTERISTICHE

Caratteristiche generali	Norma	EN 361		
	Taglia	S-M / L-XXL		
	Peso	1700g		
	Capacità di carico	140 kg		
	Larghezza fasce	45 mm		
	Vita utile	10 anni di utilizzo + 2 anni di conservazione		
GUIDA ALLE TAGLIE	Taglia	Cosciali	Cintura	Altezza
	S-M	45-70 cm	-	150-185 cm
	L-XXL	45-100 cm	-	175-210 cm
MATERIALI	Componenti	Materiale		
	Fasce	Poliestere		
	Cuciture	Poliammide		
	Anelli	Alluminio		
	Fibbie automatiche	Acciaio verniciato		

TIPOLOGIA DI LAVORO E APPLICAZIONI

PUNTI DI ANCORAGGIO						
EXPERT 1 / 1 PRO		●	●	-	-	-
EXPERT 2 / 2 PRO		●	●	●	-	-
EXPERT 3 PRO / 5 PRO		●	●	●	●	-