

DUBLIN LADY





001249-0355

WP 8000 mm H<sub>2</sub>O, WVT 5000 g/m<sup>2</sup> 24h. Giacca ergonomica da donna, zip lunga nastrata, elastico e stringipolso in velcro, due tasche esterne con zip.



COMPOSIZIONE: 100% POLIESTERE  
ASPETTO: SOFT SHELL MECHANICAL STRETCH  
PESO: 320 GR/MQ  
TAGLIE: XS-S-M-L-XL-XXL  
IMBALLO: 1/10  
HS CODE: 62024010

COLORI

			
ROSSO 03000	BLU NAVY 08007	BLU ROYAL 09000	STEEL GREY 13008



NERO 14000
---------------



CARATTERISTICHE



ISTRUZIONI DI LAVAGGIO



CERTIFICAZIONI



**Scheda relativa alle qualità e alle caratteristiche ambientali del prodotto**

% materiale riciclato	-
Riciclabilità	-
Presenza di microfibre plastiche	-
Presenza sostanze pericolose	Non contiene sostanze pericolose
Tessitura	CN CINA
Tintura	CN CINA
Confezione	CN CINA

**Scheda relativa alle qualità e alle caratteristiche ambientali dell'imballaggio**

% materiale riciclato	100
Riciclabilità	-
Presenza sostanze pericolose	Non contiene sostanze pericolose



Casual&Workwear - Tops														
International sizes		XS		S		M		L		XL		XXL		3XL
IT		34	36	38	40	42	44	46	48	50	52	54	56	58 60
FR - ES		30	32	34	36	38	40	42	44	46	48	50	52	54 56
DE		28	30	32	34	36	38	40	42	44	46	48	50	52 54
UK		2	4	6	8	10	12	14	16	18	20	22	24	26 28
Collar	(G) - cm	36	36	37	37	38,5	38,5	39,5	39,5	41	41	42	42	43 43
	(G) - in	14	14	14½	14½	15	15	15½	15½	16	16	16½	16½	17 17
Bust	(A) - cm	72	76	80	84	88	92	96	100	104	108	112	116	120 124
	(A) - in	28	30	31	33	35	36	37	39	41	42	44	45	47 48
Waist	(B) - cm	54	58	62	66	70	74	76	80	84	88	92	96	100 104
	(B) - in	21	23	24	26	27	29	30	31	33	35	36	38	39 41
Hips	(C) - cm	80	84	88	92	96	100	104	108	112	116	120	124	128 132
	(C) - in	31	33	35	36	38	39	41	42	44	45	47	48	50 51
Height	(E) - cm	160/175							168/185					
	(E) - in	63/69							66/73					

SCOPRI DI PIÙ, INQUADRA QUI

